

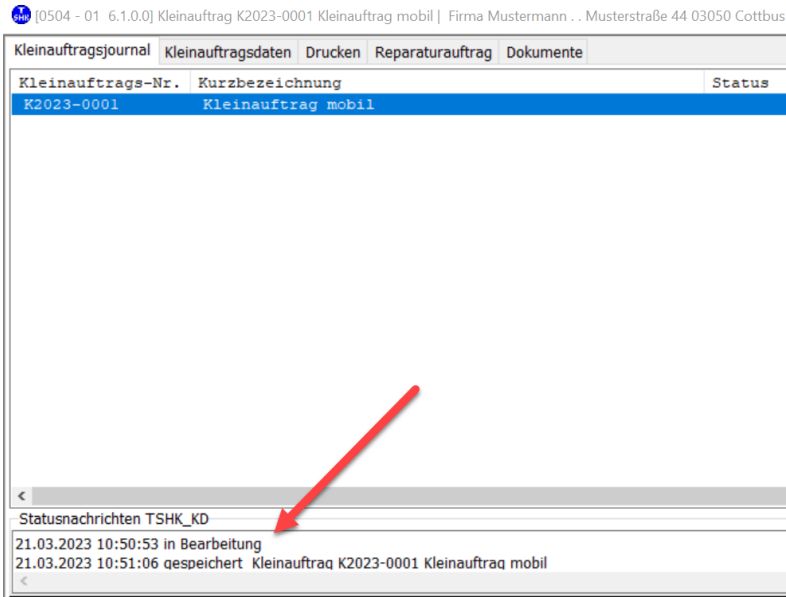
Erweiterungen TSHK_Mobil

Kleinaufträge

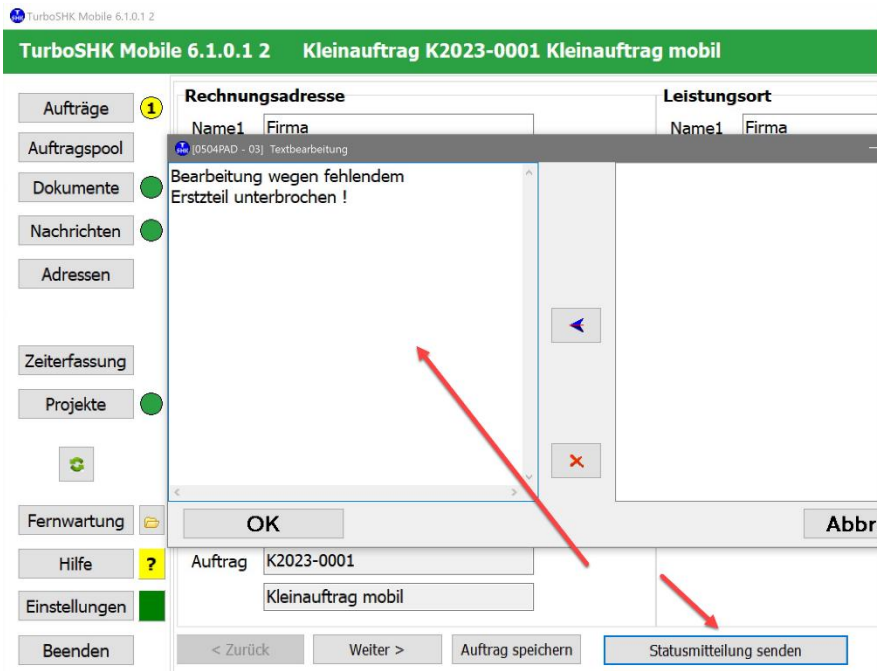
Übermittlung von Statusmeldungen von der Mobilanwendung

Damit Sie im Büro über den Bearbeitungsstand der Aufträge auf dem Mobilgerät informiert sind, werden automatische Statusmeldungen an die Firma generiert.

Das Öffnen und Speichern des Auftrags auf dem Mobilgerät werden an die Firma „gemeldet“:



Zusätzlich kann der Monteur auch selbst Statusmeldungen an die Firma senden:



Diese werden dann zum Auftrag angezeigt:

[0504 - 01 6.1.0.0] Kleinauftrag K2023-0001 Kleinauftrag mobil | Firma Mustermann . . Musterstraße 44 03050 Cottbus [

Kleinauftragsjournal | Kleinauftragsdaten | Drucken | Reparaturauftrag | Dokumente

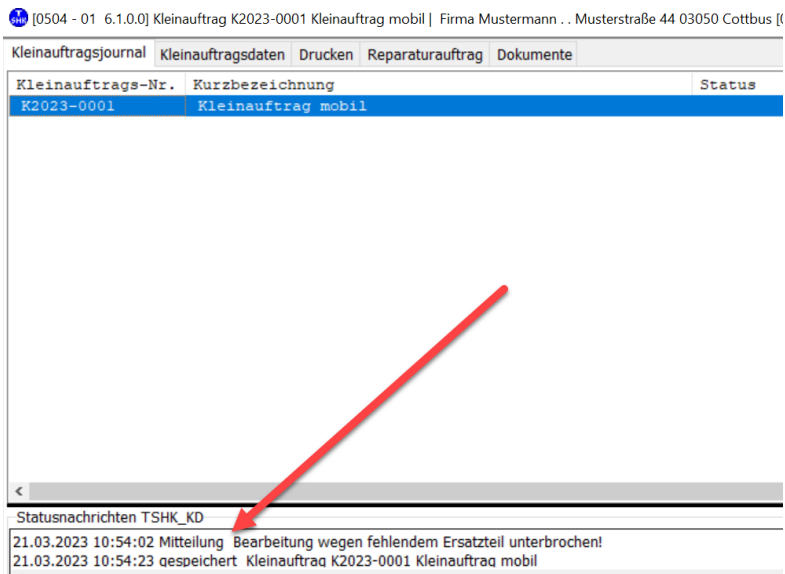
Kleinauftrags-Nr.	Kurzbezeichnung	Status
K2023-0001	Kleinauftrag mobil	

<

Statusnachrichten TSHK_KD

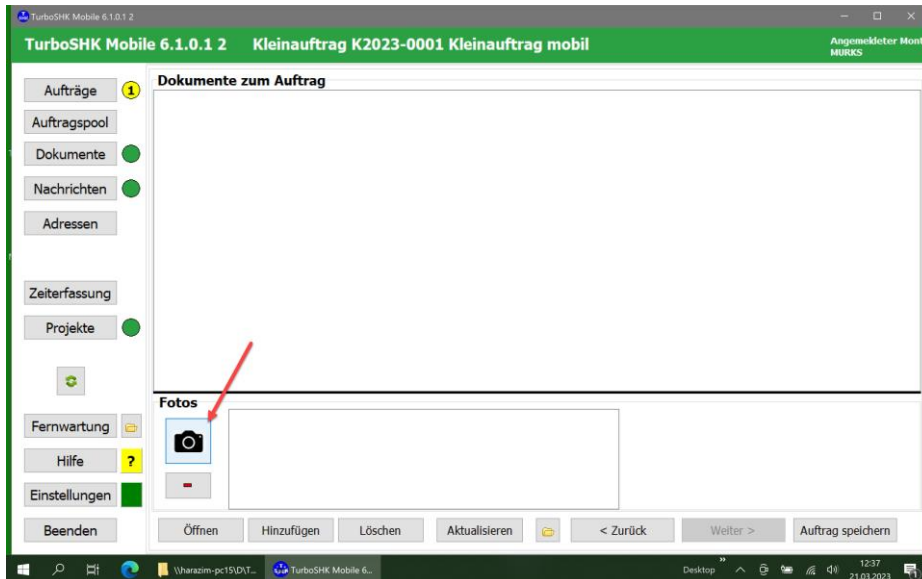
21.03.2023 10:54:02 Mitteilung Bearbeitung wegen fehlendem Ersatzteil unterbrochen!

21.03.2023 10:54:23 gespeichert Kleinauftrag K2023-0001 Kleinauftrag mobil

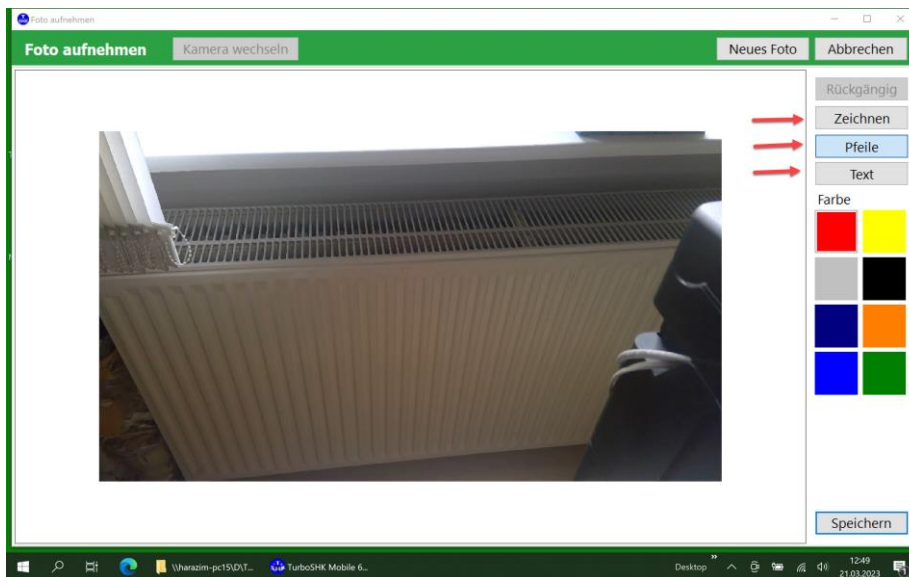


Fotos zum Kleinauftrag

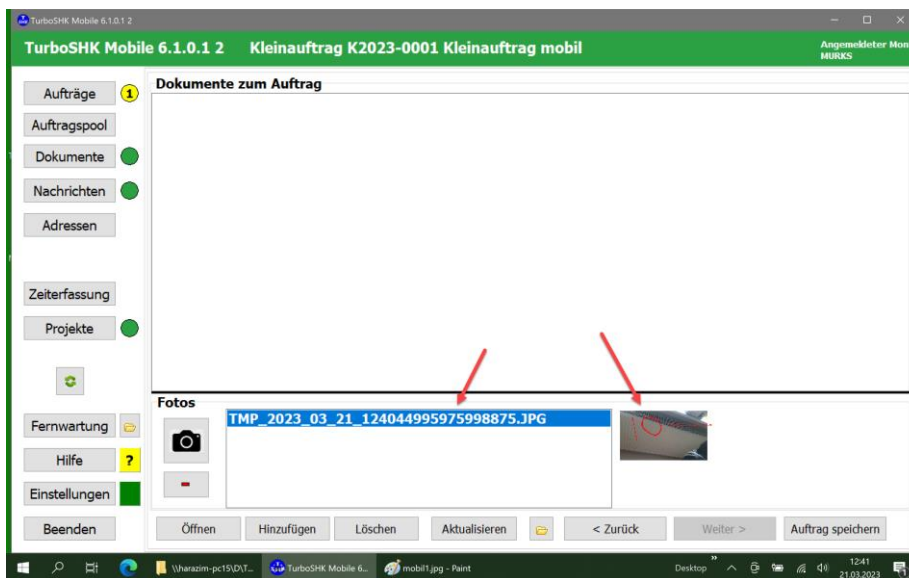
Auf der letzten Registerseite *Dokumente* zum Kleinauftrag können Sie Fotos mit der eingebauten Kamera machen:



Sie können nach Aufnahme des Fotos dieses noch ergänzen:



Klicken Sie dann das Foto an, wird es rechts angezeigt.



Nach Zurücksenden des (erledigten) Auftrags erscheint dieser im Kleinauftragsjournal mit den zugehörigen Statusinformationen:

[0504 - 01 6.1.0.0] Kleinauftrag K2023-0001 Kleinauftrag mobil | Firma Mustermann... Musterstraße 44 03050 Cottbus [0174/4625475]

Kleinauftragsjournal Kleinauftragsdaten Drucken Reparaturauftrag Dokumente

Kleinauftrags-Nr.	Kurzbezeichnung	Status	Wiederv...	Angelegt am	Nettowert	Brutt...
K2023-0001	Kleinauftrag mobil			21.03.2023		

Statusnachrichten TSHK_KD

21.03.2023 12:32:12 in Bearbeitung
 21.03.2023 12:33:09 gespeichert Kleinauftrag K2023-0001 Kleinauftrag mobil
 21.03.2023 12:36:00 in Bearbeitung
 21.03.2023 12:36:04 gespeichert Kleinauftrag K2023-0001 Kleinauftrag mobil
 21.03.2023 12:36:06 in Bearbeitung
 21.03.2023 12:41:32 gespeichert Kleinauftrag K2023-0001 Kleinauftrag mobil
 21.03.2023 12:41:32 in Bearbeitung

Eingegangene Kundendienstaufträge

Typ	Auftragsnummer	Kurzbezeichnung	Datei
K	K2023-0001	Kleinauftrag mobil	D:\Test\TSHK32D10\Dropbox\TSHK32_KD\BENUJ

Bilder und Status erscheinen in der Importmaske; Bilder können Sie hier durch Doppelklick öffnen:

[0504 - 04] Kundendienst-Auftrag

Auftrag K2023-0001 Monteur MURKS Datum . . . bis 00:00
 CC-Mail Fertig 21.03.2023 12:54:34

Rechnungsempfänger
 A00000001
 Firma
 Mustermann
 Musterstraße 44
 03050 Cottbus
 EMail mail@mail.de
 Telefon 0174/4625475

Leistungsort
 A00000001
 Firma
 Mustermann
 Musterstraße 44
 03050 Cottbus
 EMail mail@mail.de
 Telefon 0174/4625475

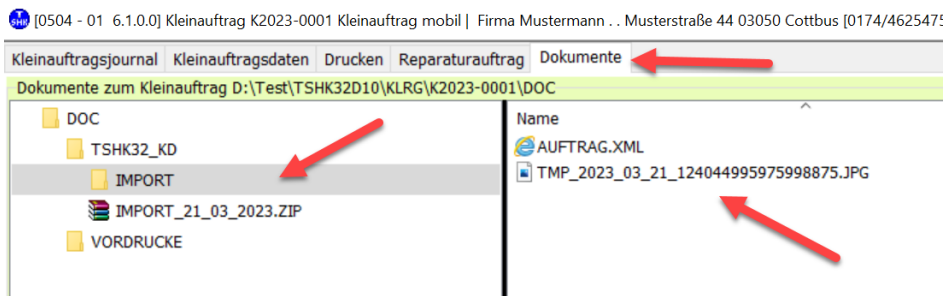
Dokumente
 TMP_2023_03_21_124044995975998875.JPG

Zusatztext und Status
 ----- Status -----
 21.03.2023 12:32:12 in Bearbeitung
 21.03.2023 12:33:09 gespeichert Kleinauftrag K2023-0001 Klein...

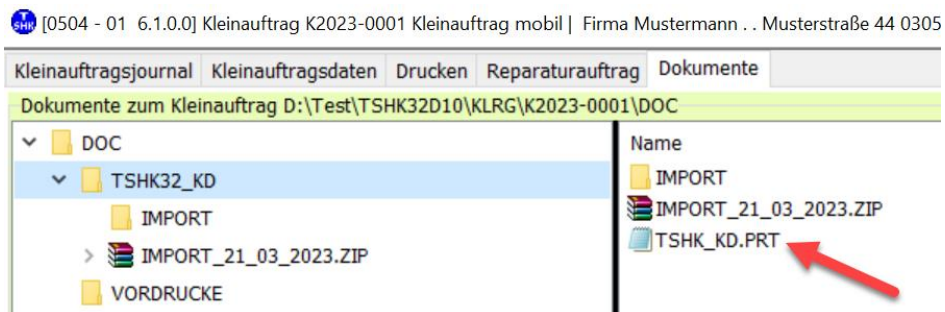
Rechnungspositionen

PostTyp	Menge	ME	Text	EP	Lieferant	Art.-Nr.
M	3	ST1	Bogen 90°II Ø18mm Press-Gas	0,00		

Danach sind die Bilder im Kleinauftrag gespeichert:



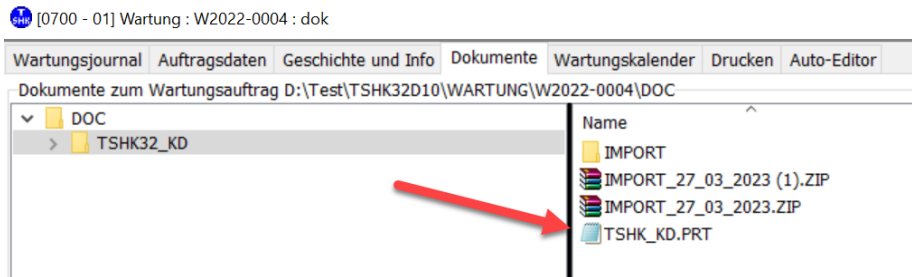
Die Statusmeldungen sind in der Datei TSHK_KD.PRT hinterlegt:



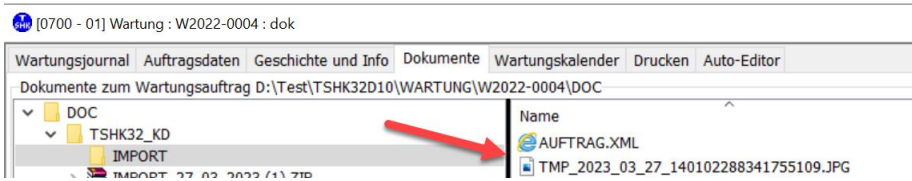
Wartung

Die o.g. Erweiterungen sind für Wartungsaufträge ebenfalls verfügbar.

Die Statusmeldungen sind in der Datei TSHK_KD.PRT hinterlegt:

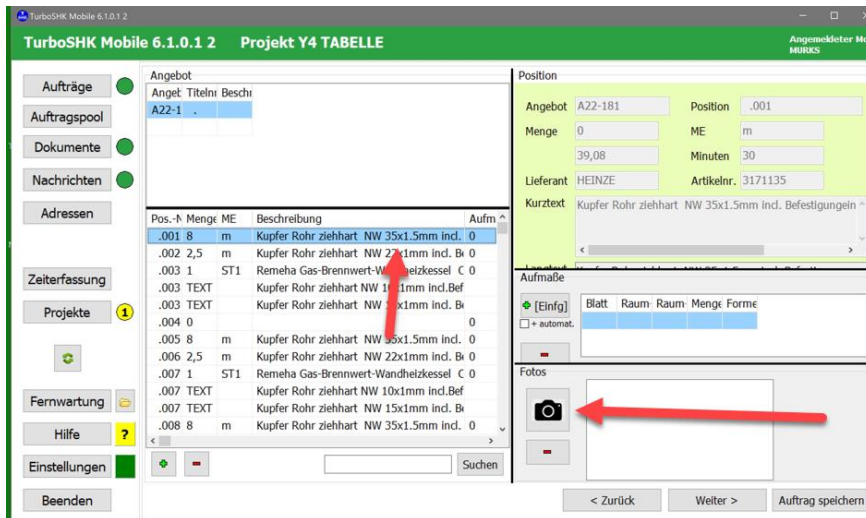


Die Fotos befinden sich hier:

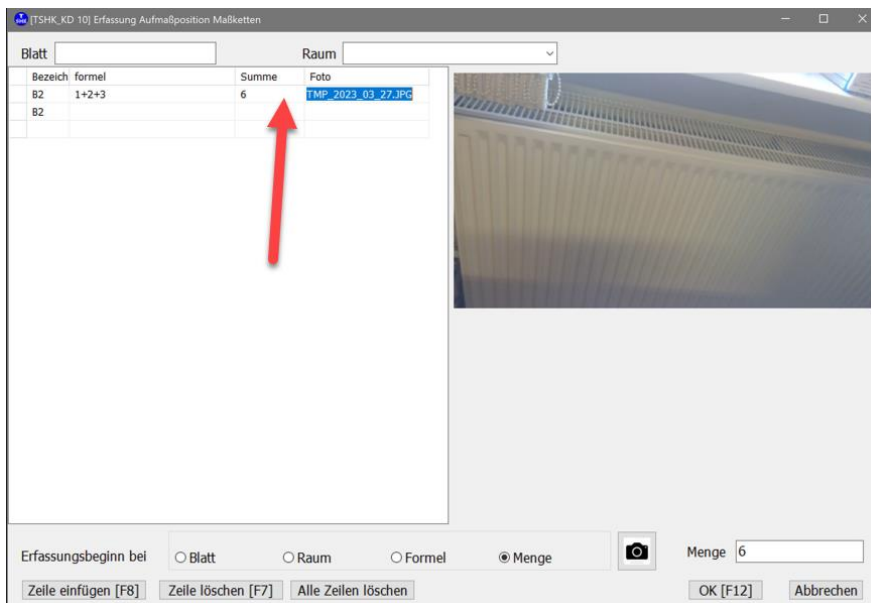


Projektaufmaße

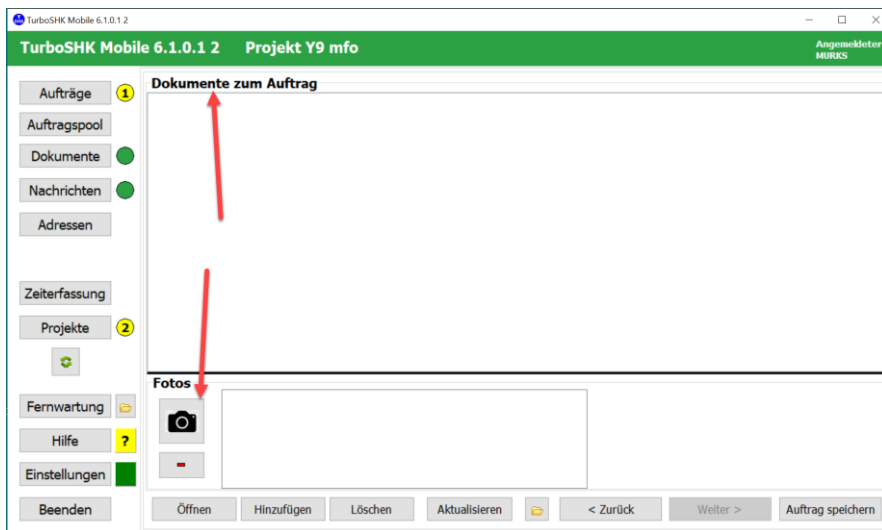
Zu jeder Aufmaßposition können beliebig viele Fotos hinzugefügt werden:



Zu jeder Formelzeile kann ein Foto hinzugefügt werden. Wichtig ist, dass sich die Eingabe (Cursor) in der betreffenden Zeile befindet.

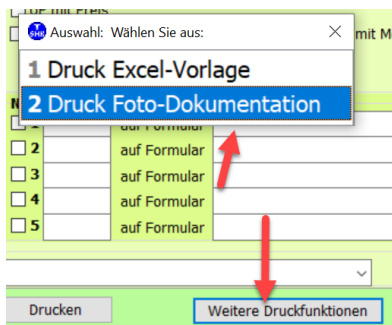


Allgemeine Fotos zum Auftrag (ohne Positionsbezug) können ebenfalls gemacht werden:



Die Fotos zu den Formelzeilen werden über die Druckausgaben mit **Bilder mitdrucken** ausgegeben.

Die Fotos zu den Positionen sowie die Fotos zum Auftrag (ohne Positionsbezug) werden über



ausgegeben.